

取扱説明書

このたびは、オルゴ 保温弁当箱【バケットランチジャー】をお買い上げいただきありがとうございます。

この製品を正しくお使いいただくために、ご使用にあたっては必ず取扱説明書をお読みください。お読みいただいたあとは大切に保管して、ご使用上で分からない点や不具合が生じた場合はお確かめください。



各部の名称

ご使用前に、各部品がそろっていることを確認してください。



※品質向上・改良のため、予告なく機構、デザイン等を変更することがあります。あらかじめご了承ください。

必ずお守りください

- 乳幼児の手の届くところには置かないでください。また、いたずらには充分注意してください。
やけど・けがの原因になります。
- 弁当箱以外の用途には使用しないでください。
- ストーブやコンロなどの火気に近づけないでください。
やけどや変形・変色の原因になります。
- 横置きにしないでください。
内容物が漏れて、ものを汚す原因になります。
- 落とす、ぶつけるなど強い衝撃を与えないでください。
けがや内容物の漏れ、保温不良の原因になります。
- 改造・分解・修理は絶対にしないでください。
故障・事故の原因になります。
- 直射日光の当たる高温多湿の場所には、保管しないでください。
変形や変色の原因になります。
- 車の中など高温になるところには放置しないでください。
変質や腐敗の原因になります。
- ごはん容器・おかず容器は必ず専用の保温ケースに収納してください。
内容物が漏れて、ものを汚す原因になります。
- スープ類は入れないでください。
内容物が漏れて、やけどやものを汚す原因になります。
- 食品はできるだけ早く(6時間以内)一度にお召し上がりください。
変質や腐敗の原因になります。
- 食品を長時間保存しないでください。また変質や腐敗しやすいもの・生もの・乳製品などは入れないでください。
変質や腐敗の原因になります。

- **炊き込みご飯や焼き飯など、具や調味料を加えて炊いたごはんは入れないでください。**

腐敗の原因になります。

- **揚げ物など高温になるおかずは冷ましてから容器にフタをしてください。**

容器の変形・内容物の漏れの原因になります。

- **電子レンジで内容物の食品を加熱する際は、電子レンジの取扱説明書の指示に従い、次の点を必ず守ってください。**

- **フタは入れないでください。**

変形し、内容物が漏れてものを汚す原因になります。

- **オーブンやグリル機能で使用しないでください。**

変形し、内容物が漏れてものを汚す原因になります。

- **他の料理でオーブンやグリル機能を使用した後は、庫内が冷めてから使用してください。**

変形し、内容物が漏れてものを汚す原因になります。

- **内容物は空の状態では加熱しないでください。**

変形する原因になります。

- **油分や糖分の多い食品は長時間加熱しないでください。**

変形し、内容物が漏れてものを汚す原因になります。

- **保温ケースは電子レンジに入れしないでください。**

保温ケースは金属製のため、火花が飛び危険です。また、電子レンジが故障する原因になります。

- **煮沸はしないでください。**

熱により部品が変形し、内容物が漏れてものを汚す原因になります。

ご使用方法

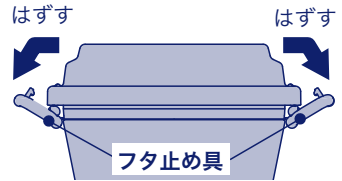
下記ご使用方法をお守りください。

●初めて使うとき

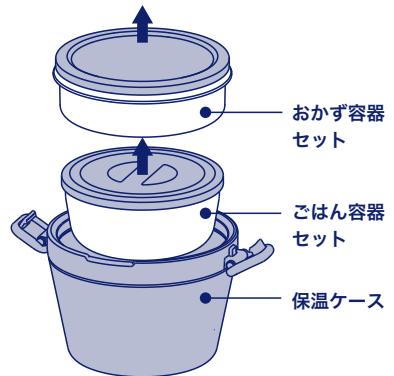
内容物を入れる前に、お手入れの方法に従って洗浄してください。(P.6)

1 内容器を取り出す

- ①保温ケースのフタ止め具を外し、保温ケースフタを取ります。



- ②保温ケースからおかず容器セットとごはん容器セットを取り出します。



ポイント!

保温ケースに少量の熱湯を入れ、1分程度予熱すると保温効果が高くなります。

- ※内容器は予熱しないでください。
- ※予熱後はその湯を捨て、水分を拭き取ってください。

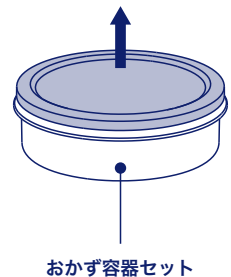
2 おかず容器におかずを入れる

- ①おかず容器フタを開け、おかずを入れます。
- ②おかず容器とおかず容器フタのフチをまんべんなく押しながら伸ばすようにして、確実に閉めます。

※おかず容器も保温されます。サラダ等冷やして召し上がる食品は、一緒にいれないでください。

※おかず容器に汁物は入れないでください。

※夏場は特に食材が傷みやすいので注意してください。



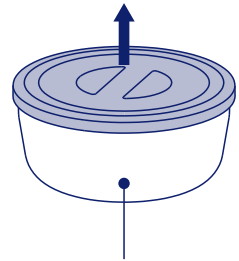
おかず容器セット

ご使用方法

3 ごはん容器にごはんを入れる

- ① ごはん容器フタを開けごはんを入れます。
- ② ごはん容器とごはん容器フタのフチをまんべんなく押しながら伸ばすようにして、確実に閉めます。

※ご飯容器に汁物はいれしないでください。



ごはん容器セット

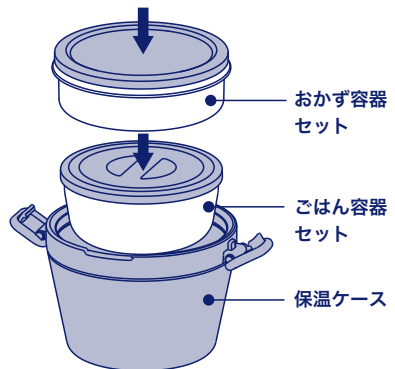
ポイント!

よりあたたかくお召し上がりいただくために、ごはんは炊きたて、保温中にかかわらず、お出かけ前にごはん容器に入れて電子レンジであたためることをおすすめします。

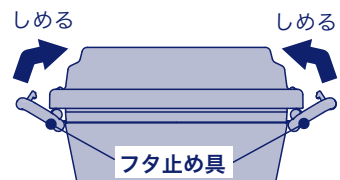
※ごはん容器フタは電子レンジに入れしないでください。

4 内容器を入れる

- ① 保温ケースにおかず容器セットとごはん容器セットを入れます。



- ② 保温ケースと保温ケースフタを合わせてフタ止め具をしめます。



お手入れ方法

臭いや汚れ・カビを防ぎ、いつまでも清潔にご使用いただくために、ご使用後は必ずお手入れをしてください。

<p>おかず容器フタ おかず容器 ごはん容器フタ ごはん容器 保温ケースフタ 保温ケース外側</p>	<ul style="list-style-type: none">・ぬるま湯でうすめた台所用中性洗剤をスポンジに含ませ、ていねいに洗い、水分を拭き取って、充分乾燥させてください。
<p>保温ケース内側</p>	<ul style="list-style-type: none">・ぬるま湯でうすめた台所用中性洗剤をスポンジに含ませ、ていねいに洗ってください。・ステンレス鋼を使用していますが、水質や不純物などにより「サビのような赤い斑点」や「ザラザラしたもの」が付着する場合があります。このような場合は、市販のクエン酸6ml～12ml(小さじ2)をぬるま湯でうすめて入れ、1～2時間放置した後、柔らかいブラシなどできれいに洗い、水で充分にすすいでください。

- 長期間ご使用にならないときは、きれいに洗って汚れを落とし、充分乾燥させ、高温多湿の場所をさけて保管してください。

お手入れ上のご注意 お手入れ前によくお読みの上、必ずお守りください。

- 熱湯での洗浄や煮沸洗浄はしないでください。
熱により部品が変形し、内容物が漏れてものを汚すなどの原因になります。
- 保温容器は丸洗いやつけ置き洗い（水中に放置）しないでください。
また食器洗浄機・食器乾燥機を使用しないでください。
すきまに水が浸入し、サビや保温不良などの原因になります。
また塗装・印刷・シールなどのはがれの原因になります。
- シンナー・ベンジン・化学ぞうきん・みがき粉・タワシ・クレンザーは使用しないでください。
サビや傷などの原因になります。
- 保温ケースは塩素系漂白剤を使用しないでください。
サビや保温不良などの原因になります。
- 保温ケース外側は塩素系以外の漂白剤も使用しないでください。
塗装・印刷・シールなどのはがれの原因になります。

ご使用上のお願い

- 保温ケースに食品を直接入れないでください。
サビの発生や内容物が漏れて、ものを汚す原因になります。
- 製品には必ず専用の部品を使用してください。
当製品以外の部品を混ぜて使用しないでください。
保温不良や内容物が漏れて、ものを汚す原因になります。
- 匂いの強いものや色素の濃いおかず・調味料類はラップフィルムやクッキングホイルに包んで入れてください。
直接入れると、匂いがついたり、色素が染み込んで変色したりする原因になります。
- 保温ケースには、ごはん容器セット・おかず容器セットを必ず両方入れてください。
振動などでフタがゆるみ、内容物が漏れる原因となります。

内容器の耐熱温度

部品名	材料の種類	耐熱温度
おかず容器フタ	PE	70度
おかず容器	PP	140度
ごはん容器フタ	PE	70度
ごはん容器	PP	140度

※電子レンジ使用の際、各容器のフタは必ずはずして加熱してください。
フタを加熱すると、変形や破損の原因になります。

不具合	原因	対処方法
ごはんの保温が効かない。	熱いごはんを入れていない。	熱いごはんを入れてください。
	ごはんを入れる量が少ない。	ごはんの量を多くすると効果的です。
容器が変色した・異臭がする。	汚れが付着している。	十分に洗ったあと、水気を拭き取り風通しの良い場所に置き、1～2時間自然乾燥してください。
内容器が変色した。	汚れやカビが付着している。	汚れ・カビが落ちない場合は廃棄し、別売のおかず容器セット、ごはん容器セットをお買い求めください。
内容器フタが閉まらない。	内容器が消耗や変形、または破損している。	別売のおかず容器セット、ごはん容器セットをお買い求めください。
食品が腐敗した。	長時間保存している。	できるだけ早く(6時間以内)一度にお召し上がりください。
	生もの・乳製品などを入れている。	生もの・乳製品など変質や腐敗しやすい食品は入れないでください。

別売の交換用部品は当社のお客様相談室までご連絡いただくか、当社ホームページのオンラインショップ(パーツショップ)よりお買い求めください。

お問い合わせ先

お問い合わせ品番

LJB型

品質には万全を期しておりますが、万一不具合や、その他異常などがございましたら、使用を中止してお求めの販売店が当社お客様相談室までご連絡ください。お問い合わせの際は、必ず本体底部に記載されている品番をお確かめください。

お客様相談室

TEL : 06-6961-5885 FAX : 06-6969-6692

受付時間 : 9 : 00 ~ 17 : 00 (土・日・祝日・年末年始等を除く)

ホームページからもお問い合わせいただけます。☞ <http://www.allgo.co.jp>

オルゴ株式会社

本社 〒538-0044 大阪市鶴見区放出東1-4-2

はなてん